

1927
REMY CARRIAT
T A N N E R I E

TAURILLON
Luma

Article

Origine : Europe

Espèce : Taurillon

Tannage : Minéral

Teinture : Au plonger

Finition : Cuir pleine fleur / Semi-aniline

Le Luma est un cuir tanné minéral, pleine fleur semi-aniline. C'est un article souple et soyeux principalement utilisé dans la décoration. De nombreux designers et architectes d'intérieur apprécient sa souplesse et sa finesse pour composer leurs projets. Le Luma est disponible en grain naturel mais peut aussi être assisté d'un grain Madison permettant un rendu plus homogène en toute discrétion.

Utilisations

Le Luma et le Luma Grain Madison sont principalement proposés pour :

Ameublement / Décoration / Gainage

Aviation

Nautisme

Spécifications

Taille moyenne : environ 4 m²

Épaisseur : 1.2/1.4 mm

Résistance aux frottements : Sec ? 4 - Humide ? 4 / ISO 11640/11641 / Sueur ? 4

Résistance à la lumière : ? 4 / DIN ISO 105-B02

Résistance à la déchirure : Excellente / EN ISO 3377-1


Résistance à la flexion : Excellente / DIN EN ISO 5402

Traitement Feu : Aviation : FAR 25-853 12 sec /


Ameublement : Classement M3 selon les normes NF P92 503 / NF P92 504 / NF P92 505

LES DIFFÉRENTS GRAINS

Pour Luma




CLASSIQUE




MADISON


Notre gamme de couleurs *




NOIR




BLANC




CIMENT




TOURTERELLE




LOUTRE




CARMEL




GOLD




ÉBÈNE




FEU



HORTENSIA



MARINE



ORANGE

*Coloris non-contractuels. Les couleurs peuvent changer en fonction de la lumière naturelle, le type et le paramétrage de votre écran et de votre imprimante.