

1927
REMY CARRIAT
T A N N E R I E

BUFFLE
Sherpa

Article

Origine : Meilleures régions d'Asie

Espèce : Buffle

Tannage : Minéral

Teinture : Au plonger

Finition : Pleine fleur, semi-aniline / Grain « Mambo » ou « Samba » / Patiné à la main et satiné


Le buffle Sherpa est un cuir tanné minéral, pleine fleur, semi-aniline foulonné. Son grain naturel est mis en valeur par une patine à la main apportant un double ton qui accentue les caractéristiques de l'animal. Le buffle se caractérise par sa solidité et son originalité ce qui le rend adapté à tous les types d'utilisation. Une large palette de coloris est disponible sur stock permanent.

Le buffle Sherpa grainé est réalisé sur la même base que le Buffle Sherpa assisté du grain « Mambo » ou « Samba ». Ces grains, qui uniformisent l'article et facilitent la coupe, sont mis en valeur par une patine à la main. Ce double ton permet de conserver un aspect très naturel. Le Buffle Sherpa Grainé possède les mêmes caractéristiques que le Buffle Sherpa : une résistance exceptionnelle, qui le rend adapté à tous les types d'utilisation.


Le buffle Sherpa Outdoor est également un cuir semi-aniline qui a subi un tannage minéral en plein bain. Son grain naturel est mis en valeur par une patine à la main. Cet article est recouvert d'une fine couche de pigment lui permettant une tenue à la lumière impeccable tout en conservant sa souplesse. Il bénéficie d'une protection hydrofuge et oléofuge lui permettant de résister aux intempéries.

LES DIFFÉRENTS GRAINS


Pour Sherpa



SHERPA GRAIN
NATUREL




SHERPA MAMBO



SHERPA SAMBA


Notre gamme de couleurs *




LILAS



RUBIS




VIOLETTE



FUSCHIA



PASSION



Utilisations

Le Buffle Sherpa possède une résistance exceptionnelle, ce qui le rend adapté à tous les types d'utilisation tels que :

Ameublement
Chaussure
Maroquinerie
Ceinture
Bracelet-montre
Reliure et gainerie
Décoration
Nautisme (pour la version outdoor)

Spécifications

Taille moyenne : 2 à 2.5 m²

Épaisseur : 1.4/1.6 mm

Résistance aux frottements : Sec ? 4 - Humide ? 4 / ISO 11640/11641 / Sueur ? 4

Résistance à la lumière : ? 4 / DIN ISO 105-B02

Tenue à la goutte d'eau : Excellente / DIN EN ISO 15700


Résistance à la déchirure : Excellente / EN ISO 3377-1

Résistance à la flexion : Excellente / DIN EN ISO 5402

PRUNE



CYCLAMEN



BOIS DE ROSE



ROSE



MAUVE



VANILLE



HORTENSIA




GRENAT




CORRIDA




BACCARAT




GRENADINE



BORDEAUX




POMPÉI




TERRE CUITE




TANGERINE




SOLEIL




POUSSIN




MOKA




ACAJOU




TRUFFE




BRUN




PALISSANDRE




NATURA




MARRON GLACÉ




CENDRE




COGNAC




TABAC




SAVANE




DÉSERTE




CACHEMIRE




BLANC




PERLE




FLANELLE




ARDOISE




POUSSIÈRE




GRIS BLEU




ANTHRACITE



COKE



NOIR



CARAÏBES



TURQUOISE




CANARD




CIEL




IRIS



BLEU DE FRANCE



LAPON




MARINE



THUYA



BOUTEILLE



CÈDRE



IRLANDE



MENTHE



VERT



GAZON



EUCALYPTUS




OLIVINE



AQUA



ANIS



AMANDINE

*Coloris non-contractuels. Les couleurs peuvent changer en fonction de la lumière naturelle, le type et le paramétrage de votre écran et de votre imprimante.